



Территориальный орган  
Федеральной службы государственной  
статистики по Нижегородской области

**НИЖЕГОРОДСТАТ**

# Поголовье скота и птицы и его структура в хозяйствах всех категорий

за 2021 год



ФЕДЕРАЛЬНАЯ СЛУЖБА  
ГОСУДАРСТВЕННОЙ СТАТИСТИКИ

# Поголовье скота и птицы и его структура в хозяйствах всех категорий

Нижегородская область

2021 год

- 01 ПОГОЛОВЬЕ КРУПНОГО РОГАТОГО СКОТА В ХОЗЯЙСТВАХ ВСЕХ КАТЕГОРИЙ
- 02 СТРУКТУРА ПОГОЛОВЬЯ КРУПНОГО РОГАТОГО СКОТА В ХОЗЯЙСТВАХ РАЗЛИЧНЫХ ОРГАНИЗАЦИОННО-ПРАВОВЫХ ФОРМ
- 03 ПОГОЛОВЬЕ СВИНЕЙ В ХОЗЯЙСТВАХ ВСЕХ КАТЕГОРИЙ
- 04 СТРУКТУРА ПОГОЛОВЬЯ СВИНЕЙ В ХОЗЯЙСТВАХ РАЗЛИЧНЫХ ОРГАНИЗАЦИОННО-ПРАВОВЫХ ФОРМ
- 05 ПОГОЛОВЬЕ ОВЕЦ И КОЗ В ХОЗЯЙСТВАХ ВСЕХ КАТЕГОРИЙ





ФЕДЕРАЛЬНАЯ СЛУЖБА  
ГОСУДАРСТВЕННОЙ СТАТИСТИКИ

# Поголовье скота и птицы и его структура в хозяйствах всех категорий

Нижегородская область

2021 год

- 06 СТРУКТУРА ПОГОЛОВЬЯ ОВЕЦ И КОЗ В ХОЗЯЙСТВАХ РАЗЛИЧНЫХ ОРГАНИЗАЦИОННО-ПРАВОВЫХ ФОРМ
- 07 ПОГОЛОВЬЕ ПТИЦЫ В ХОЗЯЙСТВАХ ВСЕХ КАТЕГОРИЙ
- 08 СТРУКТУРА ПОГОЛОВЬЯ ПТИЦЫ В ХОЗЯЙСТВАХ РАЗЛИЧНЫХ ОРГАНИЗАЦИОННО-ПРАВОВЫХ ФОРМ
- 09 ПОГОЛОВЬЕ КРОЛИКОВ В ХОЗЯЙСТВАХ ВСЕХ КАТЕГОРИЙ
- 10 КОЛИЧЕСТВО ПЧЕЛОСЕМЕЙ В ХОЗЯЙСТВАХ ВСЕХ КАТЕГОРИЙ





# ПОГОЛОВЬЕ КРУПНОГО РОГАТОГО СКОТА В ХОЗЯЙСТВАХ ВСЕХ КАТЕГОРИЙ

НА КОНЕЦ ГОДА, ТЫС. ГОЛОВ

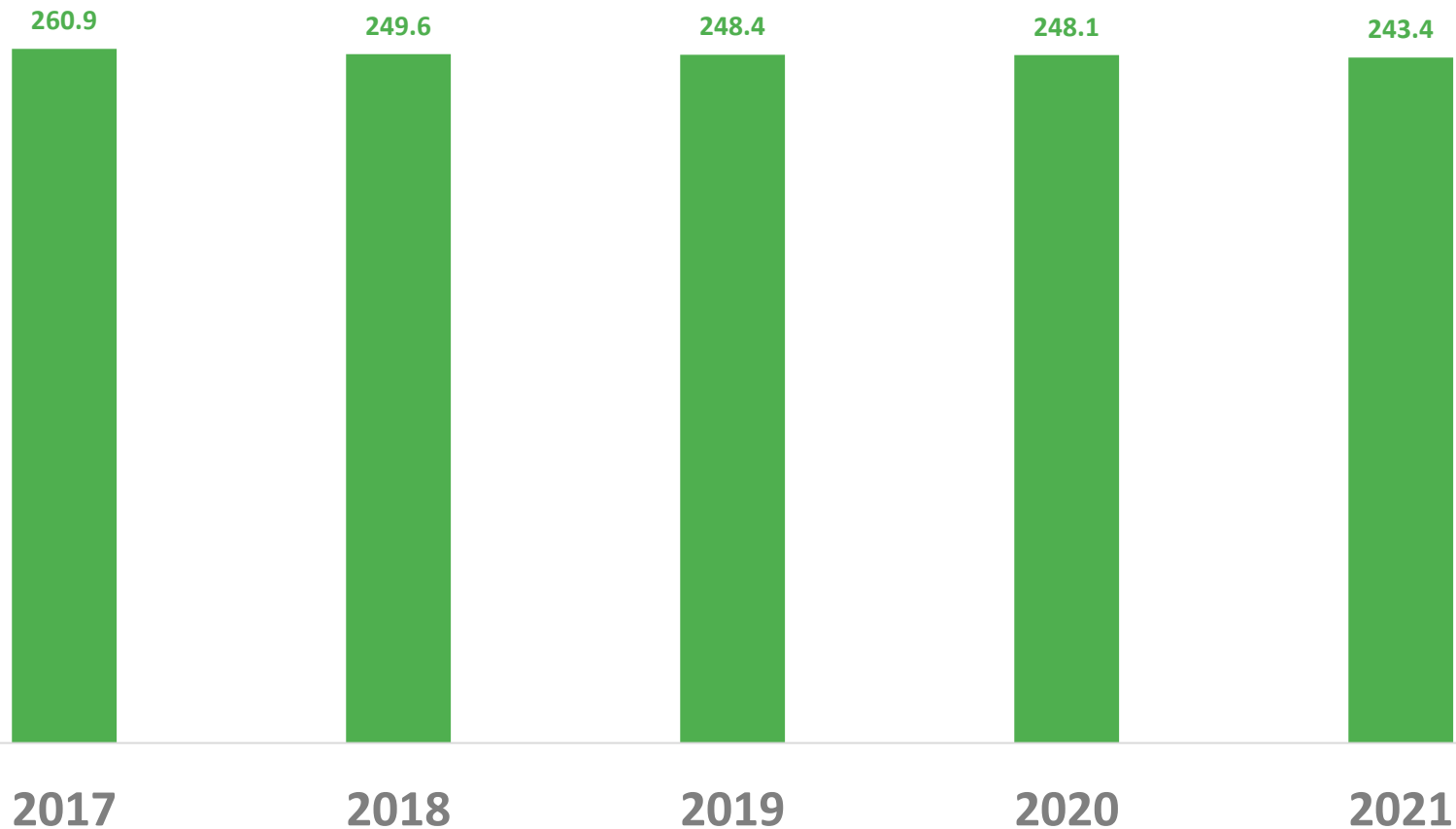
Поголовье КРС

**243,4** ТЫС.  
ГОЛОВ

На конец 2021 года

**98,1%**

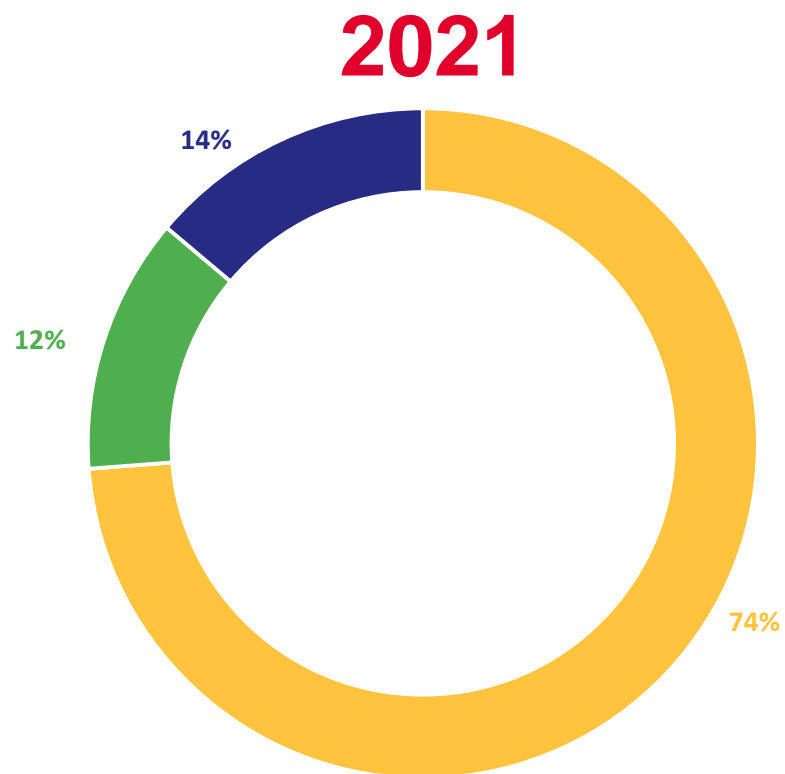
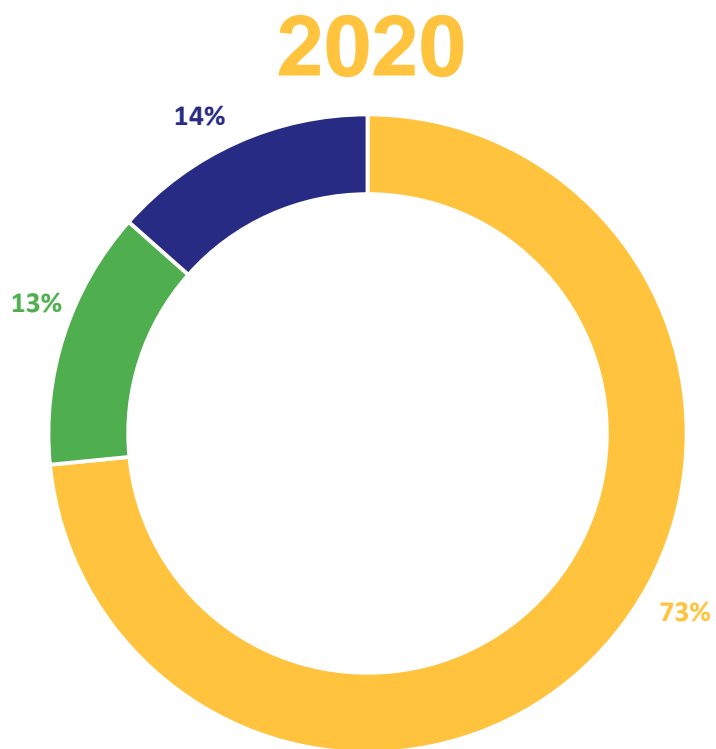
К аналогичной дате предыдущего года





# СТРУКТУРА ПОГОЛОВЬЯ КРУПНОГО РОГАТОГО СКОТА В ХОЗЯЙСТВАХ РАЗЛИЧНЫХ ОРГАНИЗАЦИОННО-ПРАВОВЫХ ФОРМ

ПРОЦЕНТОВ



Сельскохозяйственные организации



Хозяйства населения



Крестьянские (фермерские) хозяйства и индивидуальные предприниматели





# ПОГОЛОВЬЕ СВИНЕЙ В ХОЗЯЙСТВАХ ВСЕХ КАТЕГОРИЙ

НА КОНЕЦ ГОДА, ТЫС. ГОЛОВ

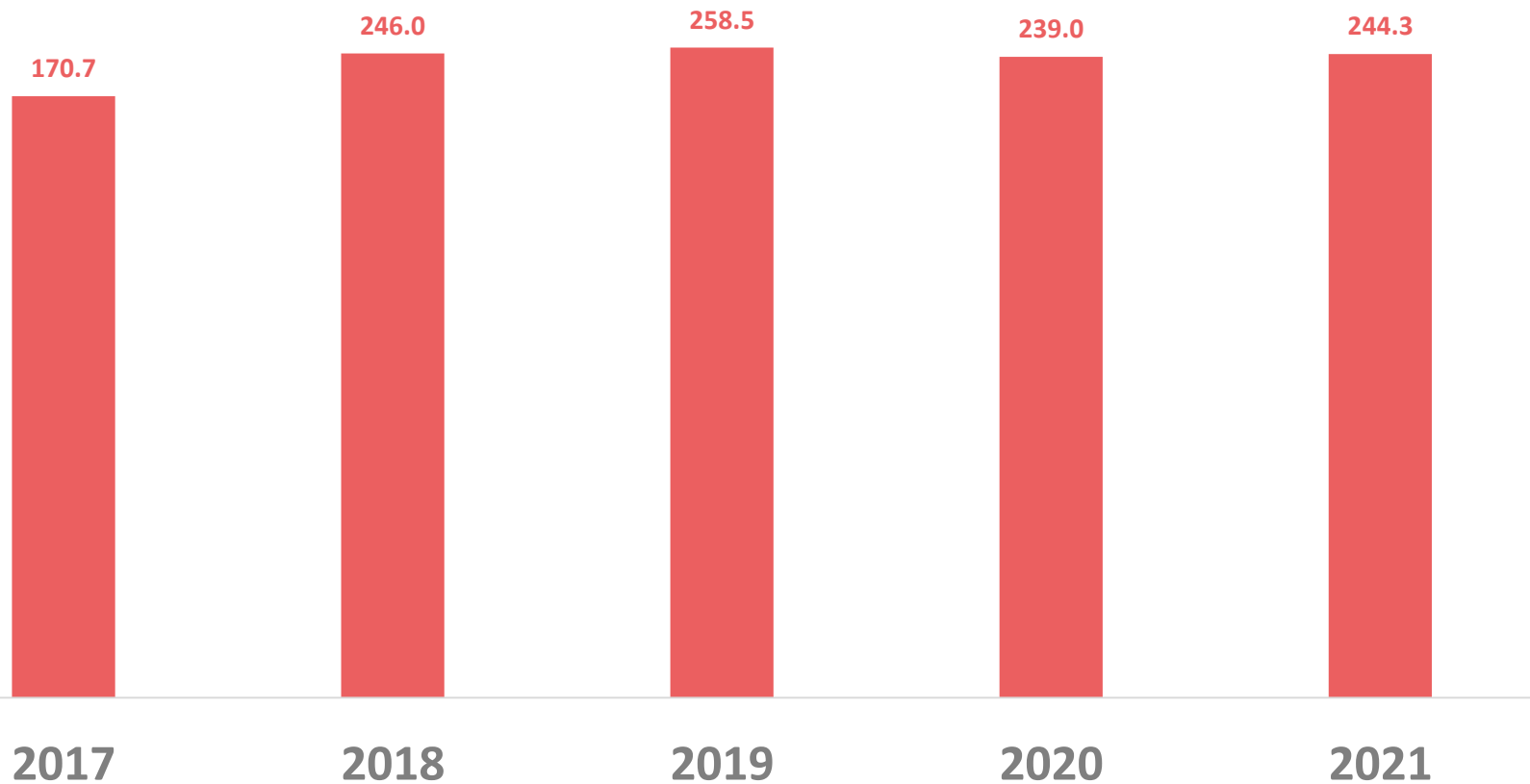
## Поголовье свиней

**244,3** ТЫС.  
ГОЛОВ

На конец 2021 года

**102,2%**

К аналогичной дате предыдущего года

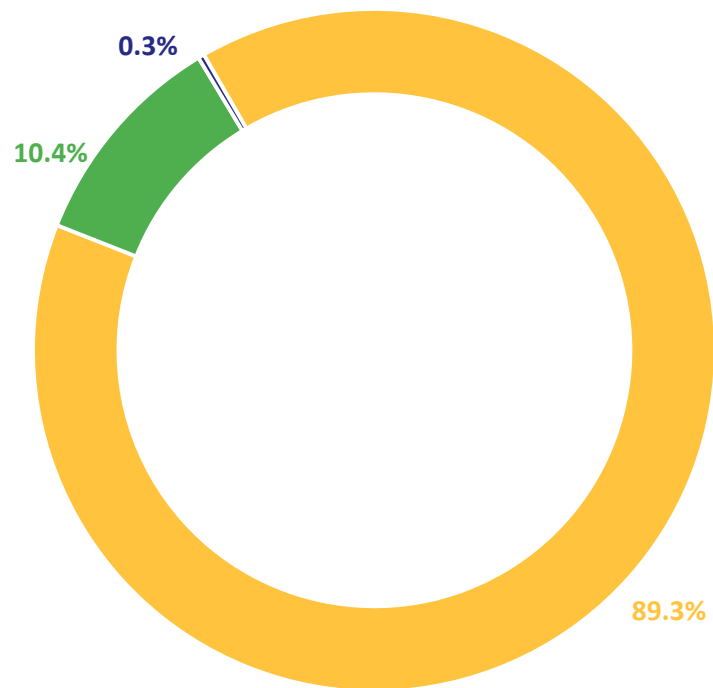




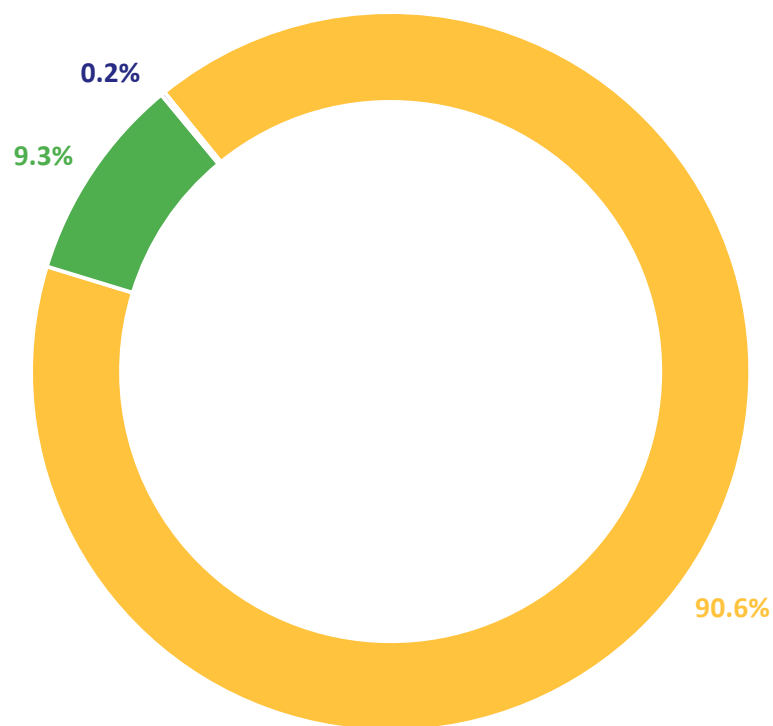
# СТРУКТУРА ПОГОЛОВЬЯ СВИНЕЙ В ХОЗЯЙСТВАХ РАЗЛИЧНЫХ ОРГАНИЗАЦИОННО-ПРАВОВЫХ ФОРМ

ПРОЦЕНТОВ

2020



2021



Сельскохозяйственные организации



Хозяйства населения



Крестьянские (фермерские) хозяйства и индивидуальные предприниматели





# ПОГОЛОВЬЕ ОВЕЦ И КОЗ В ХОЗЯЙСТВАХ ВСЕХ КАТЕГОРИЙ

НА КОНЕЦ ГОДА, ТЫС. ГОЛОВ

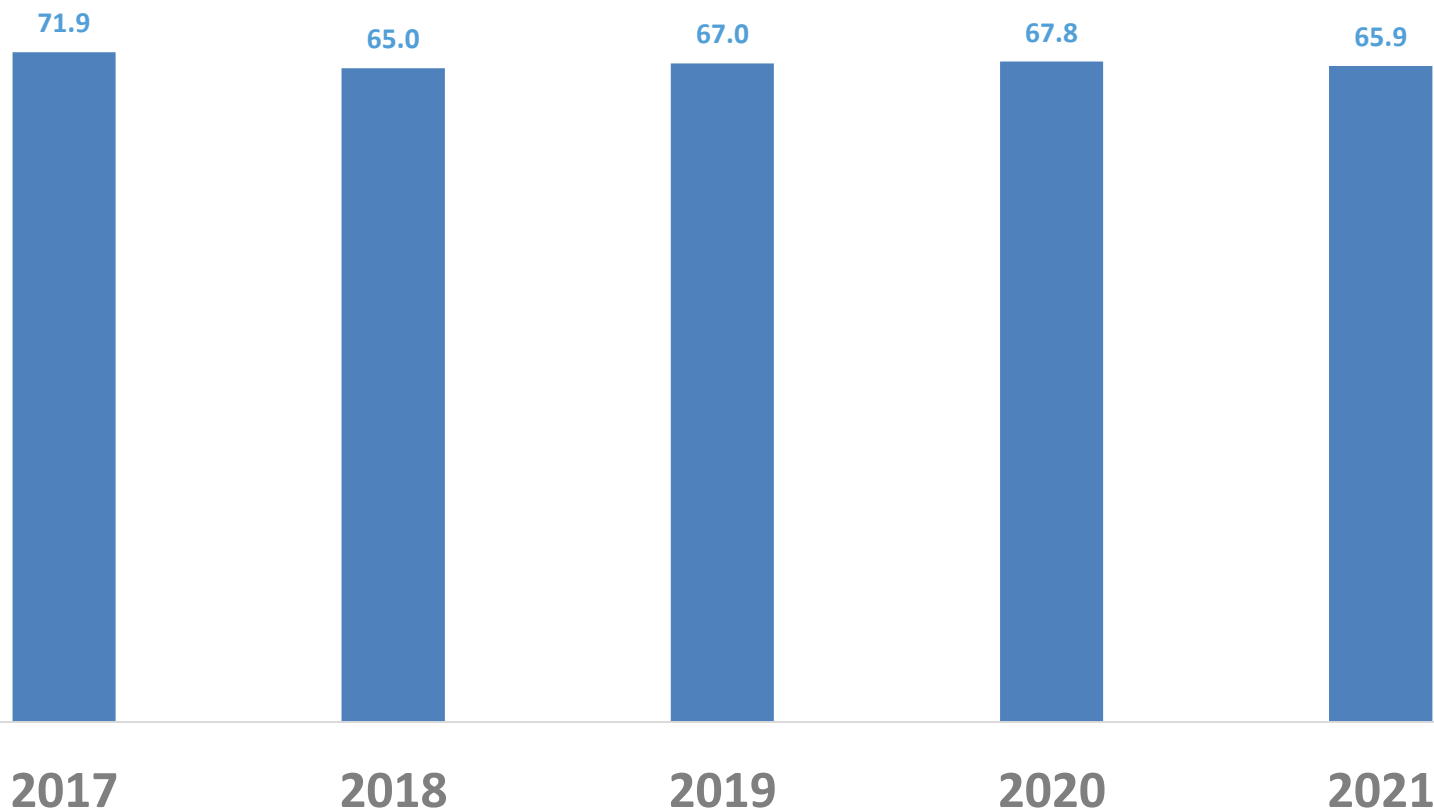
## Поголовье овец и коз

**65,9** ТЫС.  
ГОЛОВ

На конец 2021 года

**97,1%**

К аналогичной дате предыдущего года



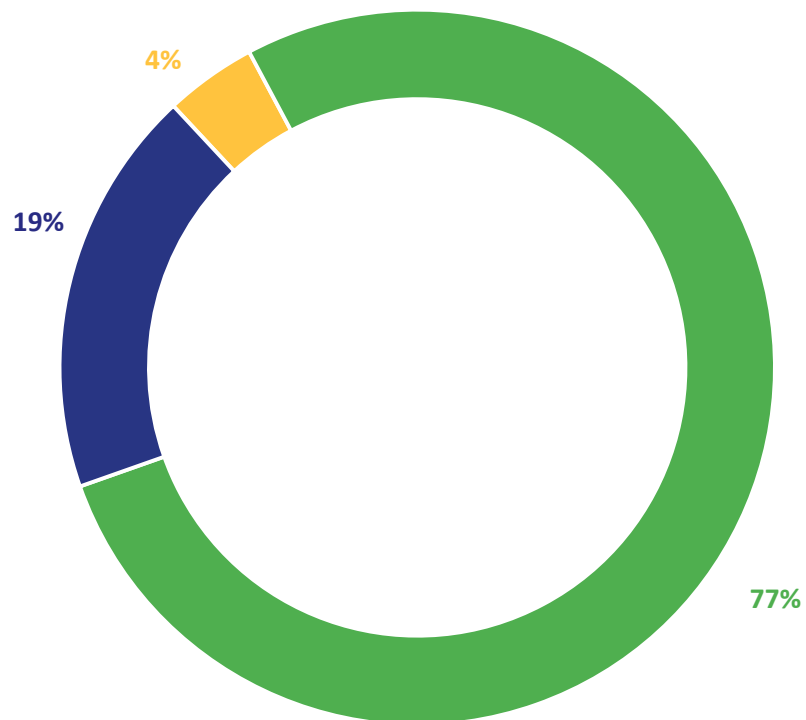




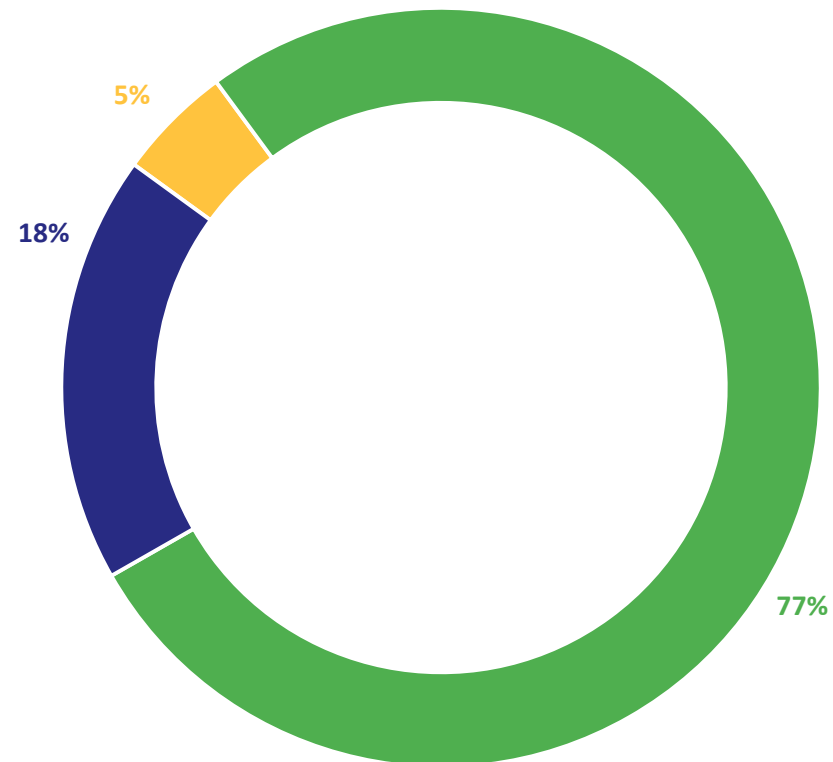
# СТРУКТУРА ПОГОЛОВЬЯ ОВЕЦ И КОЗ В ХОЗЯЙСТВАХ РАЗЛИЧНЫХ ОРГАНИЗАЦИОННО-ПРАВОВЫХ ФОРМ

ПРОЦЕНТОВ

2020



2021



Сельскохозяйственные организации

Хозяйства населения

Крестьянские (фермерские) хозяйства и индивидуальные предприниматели





# ПОГОЛОВЬЕ ПТИЦЫ В ХОЗЯЙСТВАХ ВСЕХ КАТЕГОРИЙ

НА КОНЕЦ ГОДА, ТЫС. ГОЛОВ

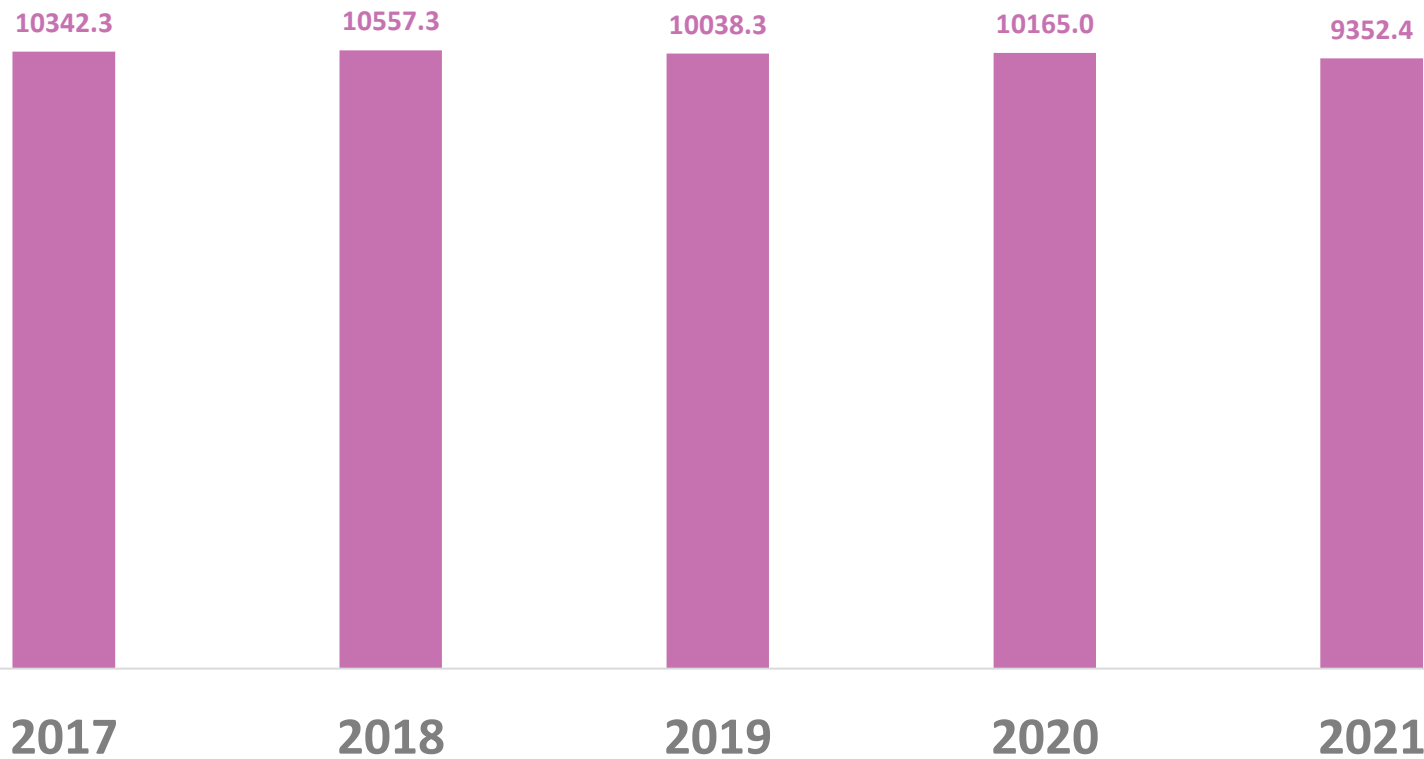
## Поголовье птиц

**9 352,4** ТЫС. ГОЛОВ

На конец 2021 года

**92,0%**

К аналогичной дате предыдущего года

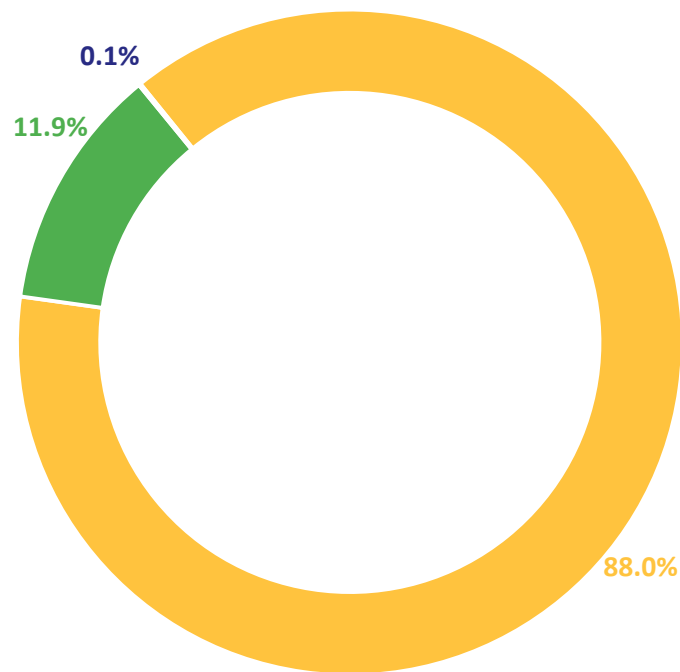




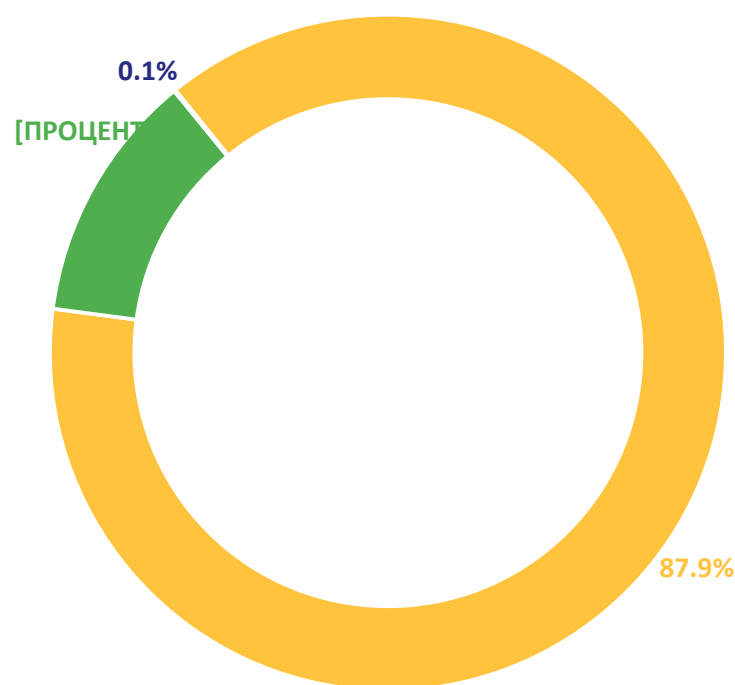
# СТРУКТУРА ПОГОЛОВЬЯ ПТИЦЫ В ХОЗЯЙСТВАХ РАЗЛИЧНЫХ ОРГАНИЗАЦИОННО-ПРАВОВЫХ ФОРМ

ПРОЦЕНТОВ

2020



2021



Сельскохозяйственные организации

Хозяйства населения

Крестьянские (фермерские) хозяйства и индивидуальные предприниматели





# ПОГОЛОВЬЕ КРОЛИКОВ В ХОЗЯЙСТВАХ ВСЕХ КАТЕГОРИЙ

НА КОНЕЦ ГОДА, ТЫС. ГОЛОВ

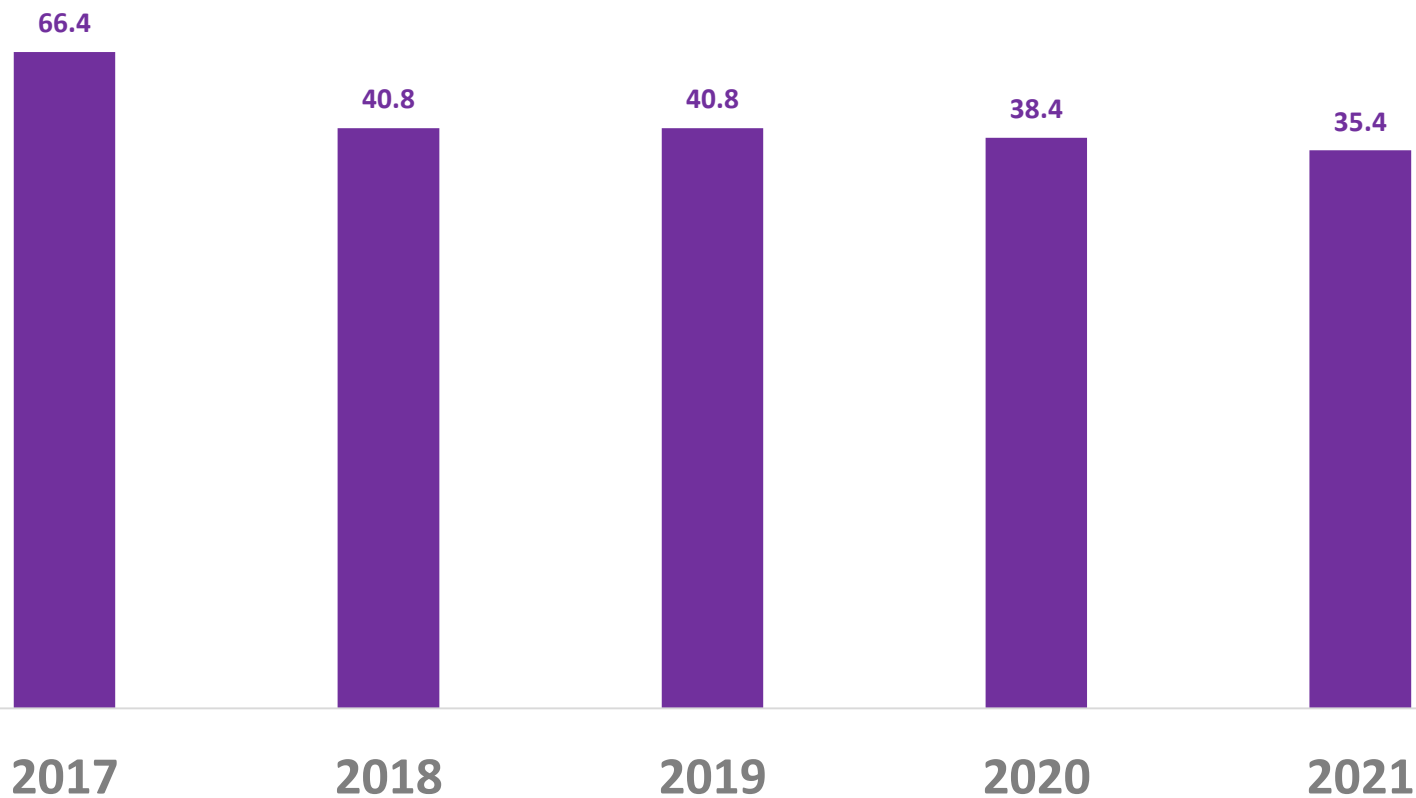
Поголовье кроликов

**35,4** ТЫС. ГОЛОВ

На конец 2021 года

**92,2%**

К аналогичной дате предыдущего года





# КОЛИЧЕСТВО ПЧЕЛОСЕМЕЙ В ХОЗЯЙСТВАХ ВСЕХ КАТЕГОРИЙ

НА КОНЕЦ ГОДА, ТЫС. ЕД

## Пчелосемей

**45,2** ТЫС.  
ЕД

На конец 2021 года

**97,3%**

К аналогичной дате предыдущего года

